

Observa el video o escucha el podcast y elige cuál de las actividades puede ser útil para trabajar junto con el grupo, tomando en cuenta el desarrollo de destrezas o conocimiento de nuevos temas. Este puede ser un gran recurso guía o de apoyo en tus clases. En este caso se proponen varias actividades para trabajar acerca del cuidado del medio ambiente, sobre todo de los árboles y plantas.



VIDEO *Duración: 14 minutos*

Cuidemos nuestro planeta ¿Qué quiere decir deforestar y reforestar?

Sinopsis

Clara anima a Boris a plantar un arbolito de limón y cuidarlo, además de adoptar otros árboles y crear bombas de semillas para ayudar a reforestar lugares en donde ya no hay vegetación.



PALABRAS CLAVE

Reforestación, deforestación, árboles, cuidado del medio ambiente.



Temas

- Cuidado del planeta.
- Cuidado de los árboles y planta
- Reforestación



Ámbitos de desarrollo y aprendizaje

- Descubrimiento y comprensión del medio natural y cultural
- Relaciones lógico-matemáticas



Conexión con ejes transversales














- Desarrollo personal y social
- Descubrimiento del medio natural y cultural

Destrezas

M.1.4.12. Utilizar la noción de cantidad en estimaciones y comparaciones de colecciones de objetos mediante el uso de cuantificadores como: muchos, pocos, uno, ninguno, todos.





CN.1.3.2. Explorar y describir las características y necesidades de los seres vivos, desde sus propias experiencias.

CN.1.3.4. Explorar y reconocer las plantas cultivadas y silvestres de la localidad, describir su utilidad e identificar las formas de cuidarlas.

Actividades previas	Actividades durante la presentación del video	Actividades para después de ver el video
<ul style="list-style-type: none"> - Conversa con los peques acerca de lo que es la deforestación y reforestación.   - Deforestación: es la pérdida de bosques y selvas debido al impacto de actividades humanas o causas naturales. Reforestación: es la acción de repoblar un territorio con árboles. - Consigue imágenes de diferentes tipos de frutos y árboles. Anima a los niños y niñas a tratar de identificarlos y emparejarlos entre sí.   	<ul style="list-style-type: none"> - Repitan y canten junto a Clara y Boris la canción de la semillita.   - Pausa el video cada vez que clara adelante el tiempo para ver el crecimiento de su planta de limón, anima a los niños y niñas a identificar las partes de la planta que van brotando.   	<ul style="list-style-type: none"> - Anima a los peques a sembrar una semilla y cuidarla para ver los cambios y anotarlos en un diario de su planta. Cuando estén más grandes pueden buscar un lugar especial en la escuela para plantarlos todos y crear un pequeño bosque de la clase. CC  - Creen un pequeño cabeza de pasto. Colocando en una media nylon tierra y semillas de césped. Cierren decórenlo y riéguenlo todos los días para ver cómo va creciendo el cabello (pasto). CS CC   - Organicen grupos pequeños para el cuidado de jardines o jardineras de la escuela, comprometiéndose a regarlas y sacar las hierbas malas. Para sacarlas pueden usar una pinza de ropa, así también trabajan en su motricidad fina y precisión. Tienes el ejemplo en el video de los recursos complementarios.  

Ideas clave: Si tienes peques en condición de discapacidad visual puedes trabajar con frutas y hojas de los árboles para animarlos a sentir sus formas y olerlos. **CS CC**

Ideas clave: Aprovecha estas experiencias sensoriales con tierra y agua en el cuidado de las plantas y árboles que ayudarán a tus peques en condición de discapacidad visual a tener una experiencia significativa y real. **CS CC**

-  Competencias comunicacionales
-  Competencias socioemocionales
-  Competencias digitales
-  Competencias matemáticas

Recurso complementario
Referencia del video para cuidar los jardines y jardineras. <https://bit.ly/3z1W75F>