

TEMA: Pensamiento Creativo

BACHILLERATO

Observa el video y elige cuál de las actividades puede ser útil para trabajar junto con el grupo, tomando en cuenta el desarrollo de destrezas o conocimiento de nuevos temas. Este puede ser un gran recurso guía o de apoyo en tus clases.



VIDEO

Duración: 4 minutos

¿Cómo involucrar a las y los adolescentes en la parte creativa de las clases?

Sinopsis

La docente sugiere algunas opciones fundamentales para que las y los adolescentes se sientan parte del grupo de clases y, en consecuencia, desarrollen su creatividad por medio del aprendizaje significativo en un espacio de confianza, utilizando métodos activos de enseñanza y las TIC para crear situaciones innovadoras y descubrir conocimiento.



PALABRAS CLAVE

Pensamiento creativo, imaginación, diálogo, confianza, sentidos, respeto, diversidad.





Actividades sugeridas

El video es de utilidad para activar conocimientos previos, motivar al desarrollo del pensamiento creativo, ampliar vocabulario y realizar actividades que aporten al desarrollo de destrezas y competencias puntuales en los diferentes ámbitos de desarrollo de las y los adolescentes.

Recursos complementarios

<https://bit.ly/3MRBugW>.....

Actividades previas	Actividades durante la presentación del video	Actividades para después de ver el video
<p>- Forma grupos pequeños y entrégales a cada uno diferentes elementos del aula, ej. un lápiz, un clip, una hoja, etc., y pídeles que mencionen 20 usos diferentes que puede tener ese elemento. Este ejercicio es estupendo para motivar a usar la imaginación y despertar la creatividad.</p> <p>- Reflexiona sobre las respuestas, no hay correctas o incorrectas, todas son válidas al justificar el uso que le asignarán al objeto</p>	<p>- Observen con el grupo el video. Haz pausas para realizar las preguntas de la primera parte, en parejas, con el objetivo de crear, progresivamente, un espacio de confianza.</p> <p>- Luego pueden compartir voluntariamente sus respuestas y continuar mirando el video.</p>	<p>- Organizar en grupos una campaña para motivar el pensamiento creativo, la diversidad y el respeto, utilizando videos, entrevistas, pancartas, fotografías u otros medios que sean de fácil acceso para los y las estudiantes, donde por medio de diferentes elementos motiven a la exploración y descubrimiento de la sensibilidad sensorial, invitando a la comunidad educativa a expandir su mente y respetar la diversidad de pensamiento.</p>
<p>Ideas clave: Genera espacios donde se establezcan relaciones a partir del trabajo colaborativo y el respeto al espacio, al pensamiento y al cuerpo del otro. Observa y escucha, son elementos esenciales para expandir la mente hacia el aprendizaje. CS CC</p>	<p>Ideas clave: La actividad propuesta en el apartado superior puede adaptarse para incluir a estudiantes con discapacidad visual o auditiva, a través de la descripción oral o escrita. CS CC</p>	<p>Ideas clave: La campaña promueve el uso de todos los sentidos para apreciarla, por esta razón, es incluyente para personas en condiciones de discapacidad. CS CC</p>

-  Competencias comunicacionales
-  Competencias socioemocionales
-  Competencias digitales
-  Competencias matemáticas