

TEMA: Orientación vocacional y profesional

EGB

Observa el video y elige cuál de las actividades puede ser útil para trabajar junto con el grupo, tomando en cuenta el desarrollo de destrezas o conocimiento de nuevos temas. Este puede ser un gran recurso guía o de apoyo en tus clases.



VIDEO

Duración: 5 minutos

Mi profesión u oficio

Sinopsis

En una primera escena José actúa como padre y como vendedor en una conversación sobre si es momento de hablarle de las profesiones a su hija pequeña. En la segunda escena José propone diferentes actividades para realizar con los hijos o hijas y reflexionar sobre sus habilidades, sus gustos y su proyecto de vida.



PALABRAS CLAVE

Proyecto de vida, habilidades, intereses, miedos, autonomía, libertad, profesión, oficio, personas de confianza.

Actividades sugeridas





Este video está diseñado con el fin de activar conocimientos previos, motivar al aprendizaje sobre sí mismo, sus habilidades y su proyecto de vida, reconocer y entender la diversidad, ampliar vocabulario y realizar actividades que aporten al desarrollo de destrezas y competencias puntuales en los diferentes ámbitos de desarrollo de niños, niñas, adolescentes y su familia.

Recursos complementarios

<https://bit.ly/3MRUITw>

<https://bit.ly/3PGFRx0>

Actividades previas	Actividades durante la presentación del video	Actividades para después de ver el video
<ul style="list-style-type: none"> - Guía su potencial hacia el autoconocimiento, es decir, que aprenda a distinguir lo que le gusta y le apasiona. Motiva su aprendizaje autónomo y la toma de decisiones por sí mismo. - Observa cuáles son las habilidades, gustos, intereses y miedos de tu hija o hijo. Permite que explore y descubra todas las posibilidades con respecto a profesiones, oficios, deportes, entretenimiento, proyecto de vida.  - Utiliza el error como herramienta de aprendizaje para mejorar habilidades y actitudes. CS 	<ul style="list-style-type: none"> - Durante la actividad de dibujar las profesiones, puedes motivar a tu hijo o hija a conversar y dibujar sobre las profesiones de cada miembro de la familia o de aquellos con quienes tiene más afinidad.  	<ul style="list-style-type: none"> - Utiliza la tecnología como aliada e investiga junto a tus hijos o hijas, biografías de diversas mujeres y hombres para conocer acerca de sus ocupaciones, oficios y profesiones.  - Invita a familiares, amigas, amigos o conocidos para que cuenten sobre sus profesiones o si es posible haz una visita a sus lugares de trabajo. 
<p>Ideas clave: Recuerda usar un lenguaje sencillo, abierto, inclusivo, sin prejuicios de género o factores económicos con respecto a las profesiones. Tanto hombres como mujeres podemos desarrollar habilidades y conocimientos al escoger cualquier tipo de profesión u oficio.</p>	<p>Ideas clave: - Si tienes hijas o hijos con discapacidad visual, en lugar de dibujar se puede hacer un juego familiar grupal de adivinanzas, describiendo diferentes profesiones u oficios para que cada grupo las adivine. - Deja que tu hija o hijo sueñe y explore su creatividad a través de los sentidos al reflexionar sobre su proyecto de vida. </p>	<p>Ideas clave: - Parte importante de trabajar el proyecto de vida es reconocer a las figuras de confianza, símbolos de amor, protección, atención, cuidado. - Si tienes hijos o hijas con alguna condición de discapacidad puedes usar el recurso de la mímica o el dibujo para representar a sus personas de confianza y asignarles un color de acuerdo a la conexión que tienen con cada miembro. - Esta actividad promueve el que los niños, niñas y adolescentes identifiquen una o varias personas cercanas a quienes acudir para recibir una guía en un proceso de toma de decisiones, sentirse acompañados en su desarrollo, así como protegidos ante cualquier signo de abuso. </p>

-  Competencias comunicacionales
-  Competencias socioemocionales
-  Competencias digitales
-  Competencias matemáticas