

TEMA: Derechos humanos

INICIAL

Observa el video y elige cuál de las actividades puede ser útil para trabajar junto con el grupo, tomando en cuenta el desarrollo de destrezas o conocimiento de nuevos temas. Este puede ser un gran recurso guía o de apoyo en tus clases.



VIDEO | Duración: 4 minutos

El respeto a tus sueños

Sinopsis

Una profesora explica la importancia de los derechos humanos en el cumplimiento del proyecto de vida de los niños y niñas.

PODCAST | Duración: 4 minutos

"El respeto a tus sueños"





Actividades sugeridas

El video es un recurso que da a conocer la importancia de incluir contenidos relacionados con los derechos humanos a lo largo de la formación de los niños y niñas.

PALABRAS CLAVE

Derechos, valores, cumplimiento, convivencia, diversidad, igualdad.

Actividades previas	Actividades durante la presentación del video	Actividades para después de ver el video
<ul style="list-style-type: none"> - Establece las siguientes preguntas: <ul style="list-style-type: none"> ◦ ¿Cómo te tratan en casa tus papis? ◦ ¿Cómo tratas a tus compañeritos en la escuela? ◦ ¿Cómo te gustaría que te traten tus profes? - Asegúrate de que todos/as los/las estudiantes que deseen participar puedan expresar su punto de vista. 	<ul style="list-style-type: none"> - Divide la pizarra en dos partes. Acorde al video, pregunta a tus estudiantes qué les gustaría ser de grandes y coloca sus respuestas en la primera mitad. Posteriormente, en el segundo espacio enlista los derechos presentados en el video. - Antes de que el video finalice, utiliza la información de la pizarra para reflexionar acerca de la importancia de los derechos en el camino que tus estudiantes deben recorrer para alcanzar lo que desean ser de grandes. - Relaciona el título del video "El respeto a mis sueños" con las reflexiones de tus estudiantes para llegar a una conclusión. 	<ul style="list-style-type: none"> - Refuerza el contenido haciendo que tus estudiantes miren el video "Protección de niños, niñas y adolescentes" presentado en la sección de recursos. - Pausa el video cada vez que aparezca un texto en la pantalla, lee el contenido a tus estudiantes y guíalos para establecer reflexiones y conclusiones. - Puedes complementar la información revisando la sección de recursos.
<p>Ideas clave: Recuerda guiar los aprendizajes a la práctica de valores que sustenten el cumplimiento de los derechos de las personas, por ejemplo: respetar turnos, escuchar cuando queremos comunicarnos, incluir a todos en las actividades grupales, etc. CC CS</p>	<p>Ideas clave: - Crea un espacio para hablar de las diferencias, y guía la actividad para que los estudiantes comprendan que todos somos diversos en varios sentidos (cultura, rasgos físicos, sexo, identidad de género, etc.), pero tenemos igualdad de derechos. CC CS</p>	<p>Ideas clave: El video "Protección de niños, niñas y adolescentes" no contiene audio. Puedes adaptar la actividad para estudiantes en condición de discapacidad visual describiendo en voz alta cada escena del video, como si contaras un cuento a medida que este se reproduce. CC CS</p>

-  Competencias comunicacionales
-  Competencias socioemocionales
-  Competencias digitales
-  Competencias matemáticas

Recursos complementarios

<https://n9.cl/wyb0oy>
(Video: "Protección de niñas, niños y adolescentes")

<https://n9.cl/x4pi4>
(Conoce más sobre la declaración universal de los derechos humanos)

<https://n9.cl/dk750>
(¿Qué son los derechos humanos?)