

Observa el video y elige cuál de las actividades puede ser útil para trabajar junto con el grupo, tomando en cuenta el desarrollo de destrezas o conocimiento de nuevos temas. Este puede ser un gran recurso guía o de apoyo en tus clases.



VIDEO *Duración: 14 minutos*

Las vocales me acompañan

Resumen

Clara y Boris sienten mucha curiosidad e interés de cómo se dibujan las vocales, por lo que deciden crear un cubo de vocales y experimentar la escritura de estas en nuevas texturas y con diferentes materiales.



PALABRAS CLAVE

Dibujar, vocales, trazos, a, e, i, o, u.

1

Temas

- Cómo dibujar las vocales

TEMA CULTURA DE PAZ:

Basuraleza: cuidado de la naturaleza.

2

Ámbitos de desarrollo y aprendizaje

- Convivencia
- Comprensión y expresión oral y escrita

3

Conexión con ejes transversales

- Expresión y comunicación
- Descubrimiento del medio natural y cultural










Destrezas





CS.1.1.8. Participar con entusiasmo y autonomía en las actividades propuestas por la comunidad escolar.

LL.1.5.2. Reflexionar sobre la intención comunicativa que tienen diversos textos de uso cotidiano.

LL.1.5.18. Realizar sus producciones escritas mediante la selección y utilización de diferentes recursos y materiales.

Utiliza el programa como apoyo para activar conocimientos previos sobre la escritura de las vocales, motiva al aprendizaje de nuevos trazos y realiza actividades que ayuden a desarrollar destrezas de expresión oral, escrita y motricidad fina.

Actividades previas	Actividades durante la presentación del video	Actividades para después de ver el video
<ul style="list-style-type: none"> - Dibujen las vocales en el aire con su dedo y luego en diferentes partes del propio cuerpo. Finalmente trabajen en parejas a dibujarlas en la espalda de su par y que trate de adivinar de qué vocal es el trazo realizado.   - Escribe en un papelote muchas letras (vocales y consonantes). Anima a los niños y niñas a identificar únicamente las vocales y repararlas con pintura dactilar.   - Animales a dibujar en cartulinas A3 las diferentes vocales, recorran su trazo con el dedo y decoren cada una de una forma diferente. Poniendo sellos, papel picado, esparciendo plastilina, pegatinas, etc.  	<ul style="list-style-type: none"> - Baja el volumen del video cuando Clara y Boris escriban las vocales en la arena y anima a los niños y niñas a identificarlas y copiarlas en bandejas con harina.   - Cuenten uno a uno los desperdicios que Boris y Clara recogen del bosque. Pausa el video e invita a los niños y niñas a conversar acerca de la importancia de mantener la naturaleza libre de basura.     	<ul style="list-style-type: none"> - Organiza al grupo en parejas y muéstrales láminas de las diferentes vocales mayúsculas y minúsculas, animalos a tratar de copiar su forma con sus cuerpos.   - Dibujen líneas y círculos sobre lija con crayón varias veces, para repasar trazos bases. Luego dibujen las vocales reconociendo de qué trazos se componen.   - Crea el juego de la búsqueda del tesoro en la clase siguiendo las instrucciones del video de los recursos complementarios. Esconde al final letreros de las vocales cortadas en tres o cuatro partes como pequeños rompecabezas y pide al grupo que los arme correctamente para descubrirlas. Finalmente dibujen en el piso del patio con tiza las diferentes vocales que descubrieron.    
<p>Ideas clave: Si tienes peques en condición de discapacidad visual aprendan junto a todo el grupo como escribir las vocales en braille utilizando la regleta o un punzón.</p>	<p>Ideas clave: Si tienes peques en condición de discapacidad intelectual animalos a jugar libremente en la harina, también puedes poner láminas de las vocales abajo para que intenten copiar.</p>	<p>Ideas clave: Si tienes peques en condición de discapacidad física animalos a utilizar diferentes partes del cuerpo o materiales alternativos como plastilina o limpiapipas para copiar las formas de las vocales.</p>

-  Competencias comunicacionales
-  Competencias socioemocionales
-  Competencias digitales
-  Competencias matemáticas

Título del podcast: Dibujando las vocales. **Duración:** 10 min.

Recurso complementario
 Alfabeto en braille:
<http://bit.ly/3zygKpC>
 Juego de la búsqueda del tesoro:
<http://bit.ly/3zyMScK>