

Observa el video y elige cuál de las actividades puede ser útil para trabajar junto con el grupo, tomando en cuenta el desarrollo de destrezas o conocimiento de nuevos temas. Este puede ser un gran recurso guía o de apoyo en tus clases.



VIDEO *Duración: 14 minutos*

Martina ya es abuela ¿A qué se refiere la sexualidad?

Resumen

En este episodio Martina nos comparte su alegría porque su perrita ha tenido cachorros. A partir de esta situación, empiezan a surgir varias preguntas acerca del ciclo de vida y la reproducción. Con la ayuda de Nicasio recordaremos las funciones vitales del ser humano y en qué consiste el proceso de reproducción.



PALABRAS CLAVE

Sexualidad, reproducción sexual, relación, nutrición, pubertad, desarrollo, adolescencia, cambios.

1

Temas

- La función de la reproducción y sus elementos.
- Los cambios corporales y emocionales que llegan con la pubertad.
- Autorretrato

2

Conexión con ejes transversales






- La educación sexual en los jóvenes.





Destrezas

CN.3.2.10. Observar los aspectos biológicos, psicológicos y sociales que determinan la sexualidad, y analizarla como una manifestación humana.

ECA.3.1.3. Describir algunas características del propio rostro, como paso previo a la elaboración de un autorretrato, durante la observación del mismo frente a un espejo.

Utiliza el programa como actividad complementaria para tu clase. Modifica las actividades según la realidad de tu grupo.

Actividades previas	Actividades durante la presentación del video	Actividades para después de ver el video
<p>- Pide a cada estudiante mirarse en el espejo por unos minutos y luego dibujarse en un pliego de papel con todos los detalles que puedan: facciones y rasgos que nos hacen únicos y valiosos. </p> <div data-bbox="114 699 510 1082" style="background-color: #0056b3; color: white; padding: 10px;"> <p>Ideas clave: Para integrar a tus estudiantes con discapacidad visual, realiza en grupo un juego sensorial previo al dibujo del cuerpo y pide que todos cierren sus ojos y usen sus manos para sentir su rostro e intentar dibujarse. CS CC</p> </div>	<p>- Presenta el video.</p> <p>- Pausa el video una vez que Nicasio recuerde las funciones vitales. Pide a tus estudiantes mencionar a que se refiere cada una, función de: relación, nutrición y reproducción. </p>	<p>- Realiza un juego de afirmaciones. Plantea preguntas a tus estudiantes para conversar sobre ellas. Ejemplo:</p> <ul style="list-style-type: none"> • ¿Los niños no pueden usar el color rosado en su vestimenta? • ¿El afecto no forma parte de la sexualidad? • Durante la pubertad tanto hombre como mujeres experimentan cambios biológicos.  <p>- Pide a tus estudiantes usar sus dibujos de la actividad previa y escribir todos los cambios que están atravesando: biológicos, psicológicos y sociales. Guía la actividad dando enunciados y si ,es afirmativo lo anotan en el cartel. </p> <p>- Pide a tus estudiantes hacer una línea del tiempo sobre sus metas y sueños proyectados al futuro. Pide que dibujen y describan cómo se ven en las diferentes etapas de su vida. </p> <div data-bbox="976 890 2139 1074" style="background-color: #0056b3; color: white; padding: 10px;"> <p>Ideas clave: Para integrar a tus estudiantes con discapacidad auditiva acompaña el ejercicio de afirmaciones con gráficos para que el grupo plantee sus argumentos. CS CC</p> </div>

-  Competencias comunicacionales
-  Competencias socioemocionales
-  Competencias digitales
-  Competencias matemáticas

Título del podcast: Duración: 10 min.
 "Martina ya es abuela"
 ¿A qué se refiere la sexualidad?

Recurso complementario
<http://bit.ly/3NSerTk>
 Pág. 43 de la sección de CCNN.